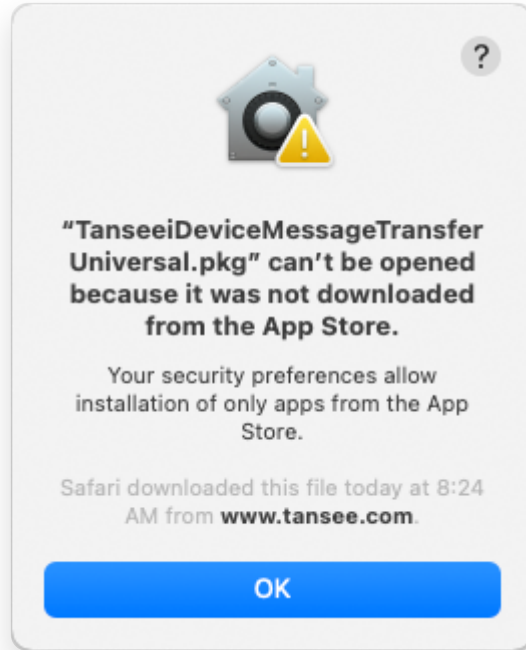


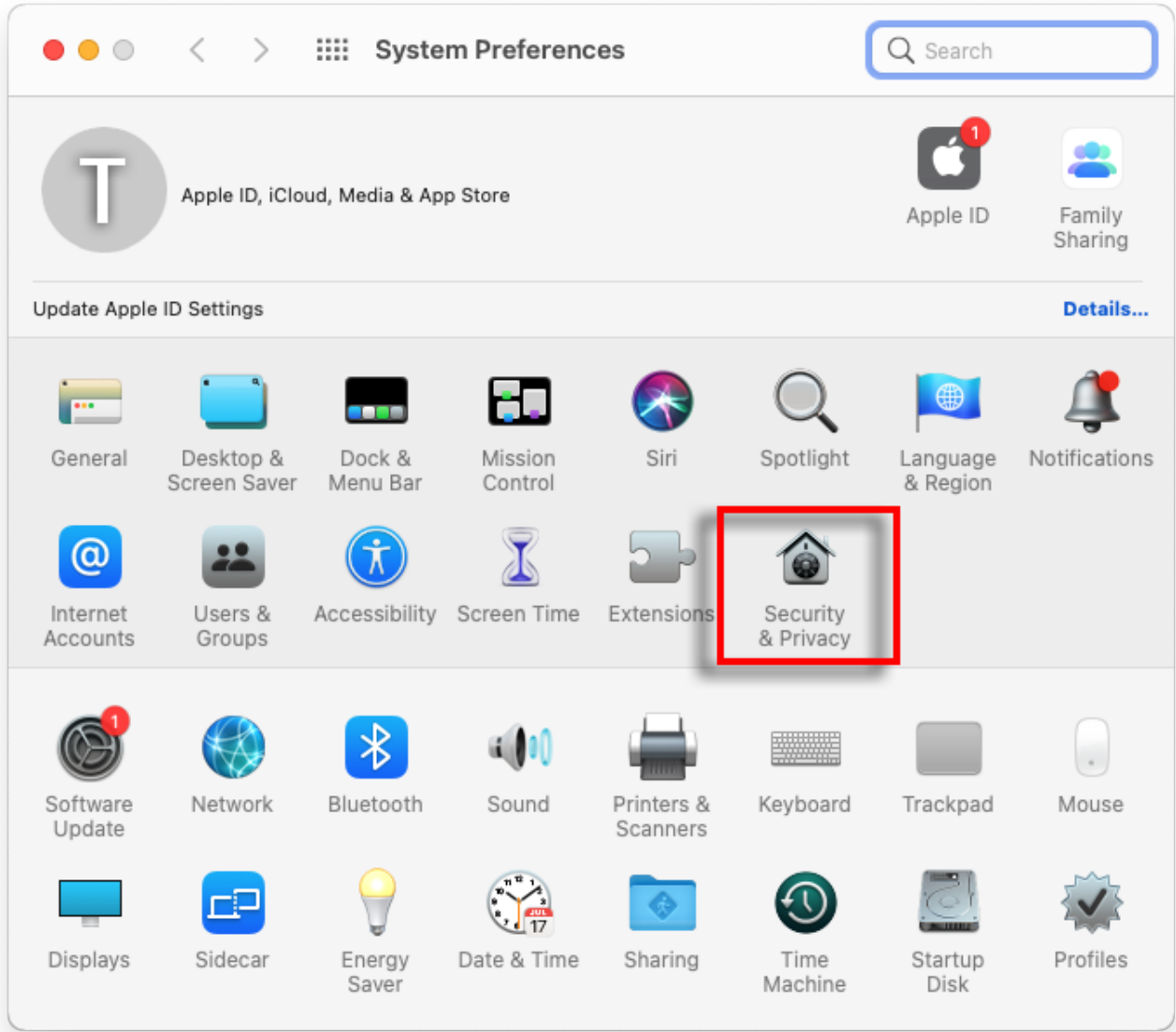
لأنه لم يتم تنزيله Mac كيفية إصلاح خطأ "لا يمكن فتح تطبيق من App Store"؟

إذا كنت تحاول فتح التطبيقات، فقد تظهر لك رسالة خطأ تقول شيئاً مثل: لا يمكن فتح "AppName.app" لأنه لم يتم تنزيله من App Store.



على نظام "App Store" لأنه لم يتم تنزيله من App.app لإصلاح رسالة الخطأ "لا يمكن فتح على نظام Mac، اتبع الخطوات التالية:

1. "في الزاوية العلوية اليسرى من شاشتك وحدد "تفضيلات النظام Apple انتقل إلى قائمة
2. "في نافذة تفضيلات النظام، انقر على "الأمان والخصوصية



3

"حدد علامة التبويب "عام".

ضمن قسم "السماح للتطبيقات التي تم تنزيلها من"، قد ترى خيارات مختلفة. افتراضياً، ومن المطورين App Store بتنزيل التطبيقات من macOS يسمح نظام التشغيل المحددين.

للسماح بتشغيل التطبيق، انقر على أيقونة القفل في الزاوية اليسرى السفلية وأدخل كلمة مرور المسؤول إذا طُلب منك ذلك.



- General
- FileVault
- Firewall
- Privacy


A login password has been set for this user [Change Password...](#)

- Require password [immediately](#) after sleep or screen saver begins
- Show a message when the screen is locked [Set Lock Message...](#)
- Disable automatic login

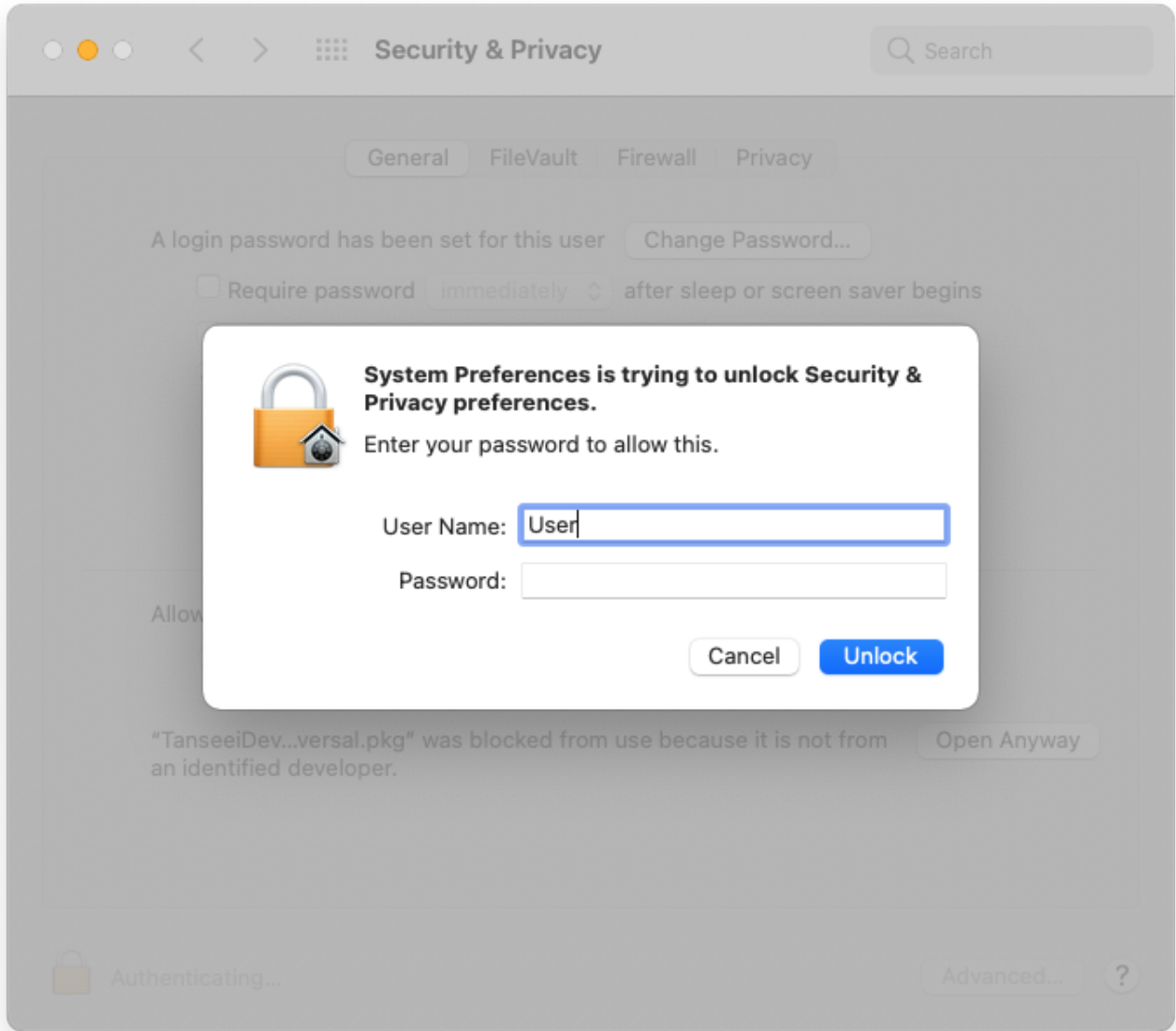
Allow apps downloaded from:

- App Store
- App Store and identified developers

"TanseeiDev...versal.pkg" was blocked from use because it is not from an identified developer. [Open Anyway](#)

 Click the lock to make changes.

[Advanced...](#) [?](#)



Security & Privacy

Search

General FileVault Firewall Privacy

A login password has been set for this user [Change Password...](#)

Require password immediately after sleep or screen saver begins



System Preferences is trying to unlock Security & Privacy preferences.

Enter your password to allow this.

User Name:

Password:

Cancel

Unlock

Allow

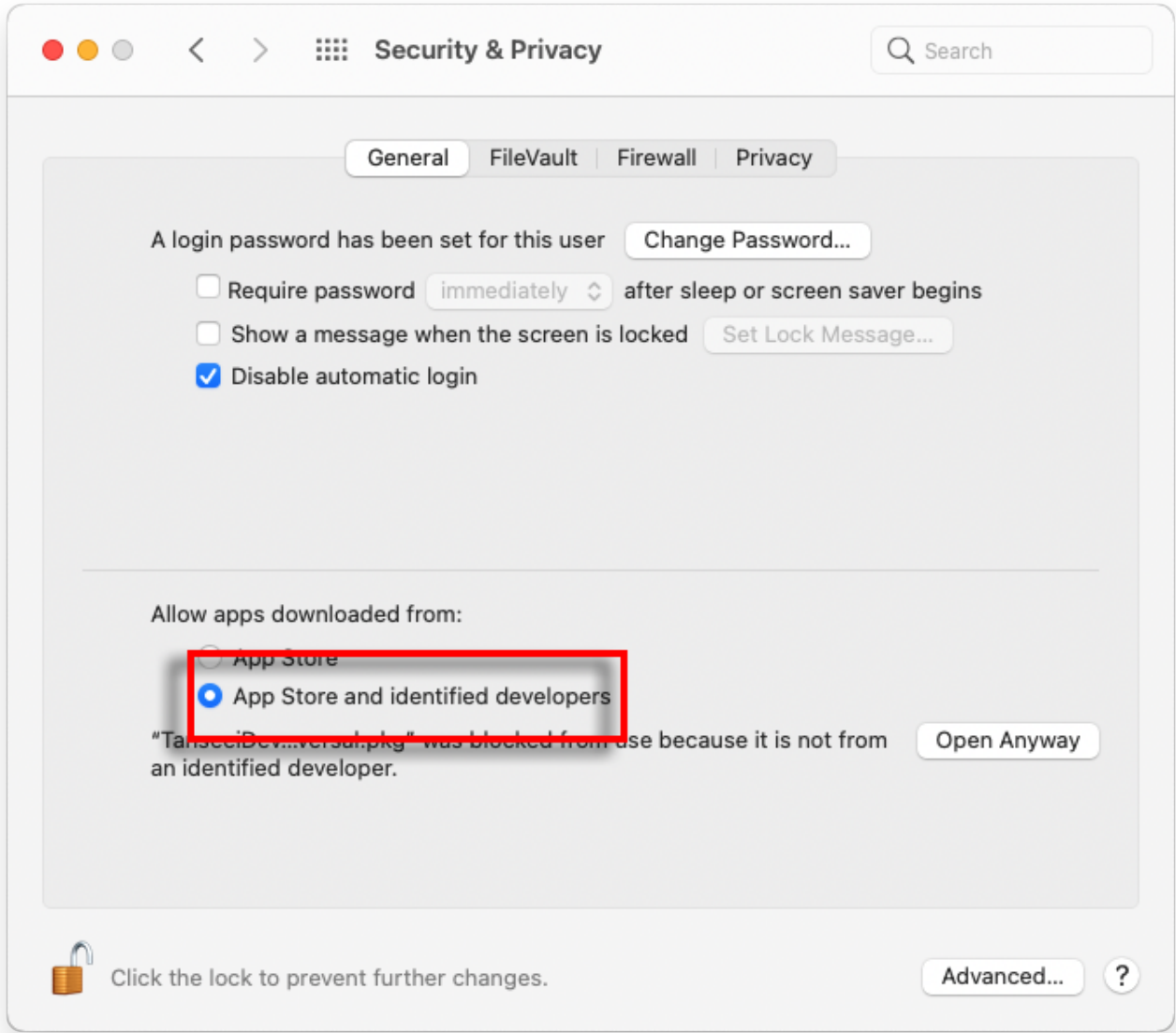
"TanseeiDev...versal.pkg" was blocked from use because it is not from an identified developer.

[Open Anyway](#)

Authenticating...

[Advanced...](#)





4

الآن، اختر أحد الخيارات التالية:

والمطورين "App Store" إذا كنت تريد السماح بتنزيل التطبيقات من أي مكان، فحدد "المحددين".

والمطورين App Store إذا كنت تريد قصر تنزيلات التطبيقات على تلك الموجودة في "App Store" المحددين فقط، فحدد

بعد تحديد الخيار المفضل لديك، أغلق نافذة تفضيلات النظام.

حاول فتح التطبيق مرة أخرى. يجب أن يتم تشغيله الآن دون عرض رسالة الخطأ.

تكون قد قمت بحل المشكلة المتعلقة بتشغيل التطبيقات، Mac من خلال ضبط إعدادات أمان App Store التي لم يتم تنزيلها من